

SELVA

RESULTATS POBLE A POBLE

	Cens	Votants	Abst.	Blancs	Nuls	CIU	PSC	PP	CDS	IC	ERC	RM	AV	Altres
AMER	Total 1908	1350	558	5	9	802	233	95	15	61	73	16	10	31
	%	70.75	29.25	0.37	0.67	59.41	17.26	7.04	1.11	4.52	5.41	1.19	0.74	2.30
ANGLÈS	Total 3794	2707	1087	15	7	1432	653	105	43	113	99	17	28	195
	%	71.35	28.65	0.55	0.26	52.90	24.12	3.88	1.59	4.17	3.66	0.63	1.03	7.20
ARBÚCIES	Total 3518	2476	1042	14	14	1536	343	168	53	136	125	21	25	41
	%	70.38	29.62	0.57	0.57	62.04	13.85	6.79	2.14	5.49	5.05	0.85	1.01	1.66
BLANES	Total 17876	11997	5879	62	102	3619	5287	742	408	818	238	91	88	542
	%	67.11	32.89	0.52	0.85	30.17	44.07	6.18	3.40	6.82	1.98	0.76	0.73	4.52
BREDA	Total 2433	1773	660	8	12	894	444	152	70	45	87	12	13	36
	%	72.87	27.13	0.45	0.68	50.42	25.04	8.57	3.95	2.54	4.91	0.68	0.73	2.03
BRUNYOLA	Total 343	209	134	1	2	176	3	7	8	2	6	1	1	2
	%	60.93	39.07	0.48	0.96	84.21	1.44	3.35	3.83	0.96	2.87	0.48	0.48	0.96
CALDES DE MALAVELLA	Total 2349	1562	787	12	12	773	364	118	65	76	31	30	29	52
	%	66.50	33.50	0.77	0.77	49.49	23.30	7.55	4.16	4.87	1.98	1.92	1.86	3.33
HOSTALRIC	Total 2094	1442	652	16	18	740	367	76	47	64	42	10	19	43
	%	68.86	31.14	1.11	1.25	51.32	25.45	5.27	3.26	4.44	2.91	0.69	1.32	2.98
LLORET DE MAR	Total 10616	6392	4224	41	31	2207	2421	716	238	253	138	88	42	217
	%	60.21	39.79	0.64	0.48	34.53	37.88	11.20	3.72	3.96	2.16	1.38	0.66	3.39
MAÇANES	Total 371	242	129	0	1	163	41	9	4	4	5	1	5	9
	%	65.23	34.77	0.00	0.41	67.36	16.94	3.72	1.65	1.65	2.07	0.41	2.07	3.72
MAÇANET DE LA SELVA	Total 2014	1281	733	20	6	609	407	79	43	32	26	16	14	29
	%	63.60	36.40	1.56	0.47	47.54	31.77	6.17	3.36	2.50	2.03	1.25	1.09	2.26
OSOR	Total 421	312	109	1	4	231	24	9	11	8	14	2	4	4
	%	74.11	25.89	0.32	1.28	74.04	7.69	2.88	3.53	2.56	4.49	0.64	1.28	1.28
RIELLS I VIABREA	Total 665	455	210	0	10	257	118	22	6	4	13	9	0	16
	%	68.42	31.58	0.00	2.20	56.48	25.93	4.84	1.32	0.88	2.86	1.98	0.00	3.52
RIUDARENES	Total 885	597	288	6	5	405	104	26	7	4	22	2	0	16
	%	67.46	32.54	1.01	0.84	67.84	17.42	4.36	1.17	0.67	3.69	0.34	0.00	2.68
RIUDELLOTS DE LA SELVA	Total 936	649	287	1	2	422	111	32	10	20	21	12	3	15
	%	69.34	30.66	0.15	0.31	65.02	17.10	4.93	1.54	3.08	3.24	1.85	0.46	2.31
ST. FELIU BUIXALLEU	Total 500	300	200	2	2	219	30	24	1	3	5	9	5	0
	%	60.00	40.00	0.67	0.67	73.00	10.00	8.00	0.33	1.00	1.67	3.00	1.67	0.00
SANT HILARI SACALM	Total 3502	2351	1151	12	5	1429	561	105	24	69	85	4	11	46
	%	67.13	32.87	0.51	0.21	60.78	23.86	4.47	1.02	2.93	3.62	0.17	0.47	1.96
STA. COLOMA FARNERS	Total 5990	3835	2155	30	11	2115	1014	279	54	86	134	20	39	53
	%	64.02	35.98	0.78	0.29	55.15	26.44	7.28	1.41	2.24	3.49	0.52	1.02	1.38
LA CELLERA DE TER	Total 1599	1096	503	4	7	694	175	24	15	43	92	5	16	21
	%	68.54	31.46	0.36	0.64	63.32	15.97	2.19	1.37	3.92	8.39	0.46	1.46	1.92
SILS	Total 1728	1134	594	6	6	670	242	56	15	44	54	7	4	30
	%	65.63	34.38	0.53	0.53	59.08	21.34	4.94	1.32	3.88	4.76	0.62	0.35	2.65
SUSQUEDA	Total 102	70	32	0	0	34	5	18	2	1	1	8	0	1
	%	68.63	31.37	0.00	0.00	48.57	7.14	25.71	2.86	1.43	1.43	11.43	0.00	1.43
TOSSA DE MAR	Total 2676	1841	835	21	7	839	467	125	182	32	45	28	36	59
	%	68.80	31.20	1.14	0.38	45.57	25.37	6.79	9.89	1.74	2.44	1.52	1.96	3.20
VIDRERES	Total 2821	1940	881	10	9	1040	495	98	65	63	52	15	27	66
	%	68.77	31.23	0.52	0.46	53.61	25.52	5.05	3.35	3.25	2.68	0.77	1.39	3.40
VILADRAU	Total 633	513	120	1	2	364	46	60	5	2	21	5	5	2
	%	81.04	18.96	0.19	0.39	70.96	8.97	11.70	0.97	0.39	4.09	0.97	0.97	0.39
VILOBÍ D'ONYAR	Total 1490	946	544	6	5	629	135	23	31	26	38	15	11	27
	%	63.49	36.51	0.63	0.53	66.49	14.27	2.43	3.28	2.75	4.02	1.59	1.16	2.85
ST. JULIÀ-BONMATÍ	Total 695	475	220	11	5	256	128	16	6	12	20	1	6	14
	%	68.35	31.65	2.32	1.05	53.89	26.95	3.37	1.26	2.53	4.21	0.21	1.26	2.95
	Cens	Votants	Abst.	Blancs	Nuls	CIU	PSC	PP	CDS	IC	ERC	RM	AV	Altres
TOTAL COMARCA	Total 71959	47945	24014	305	294	22555	14218	3184	1428	2021	1487	445	441	1567
	%	66.63	33.37	0.64	0.61	47.04	29.65	6.64	2.98	4.22	3.10	0.93	0.92	3.27

Nota: En el llistat de pobles de la comarca de la Selva no s'hi ha inclòs el municipi de Fogars de Tordera, que pertany a la circumscripció electoral de Barcelona. En canvi, s'hi ha afegit Viladrau, que pertany a Girona, però que forma part de la comarca d'Osona.

COMPARATIU

	Cens	Votants	Abst.	Blancs	Nuls	CIU	PSC	PP	CDS	IC	ERC	RM	AV	Altres
1989	Total 71959	47945	24014	305	294	22555	14218	3184	1428	2021	1487	445	441	1567
1986	Total 67226	47645	19581	160	533	22040	14605	4411	1338	1280	1461	0	499	1318
	Cens	Votants	Abst.	Blancs	Nuls	CIU	PSC	PP	CDS	IC	ERC	RM	AV	Altres
1989	%	66.63	33.37	0.64	0.61	47.04	29.65	6.64	2.98	4.22	3.10	0.93	0.92	3.27
1986	%	70.87	29.13	0.34	1.12	46.26	30.65	9.26	2.81	2.89	3.07	0.00	1.05	2.77

Vota sense permís a Santa Coloma i precinten l'urna

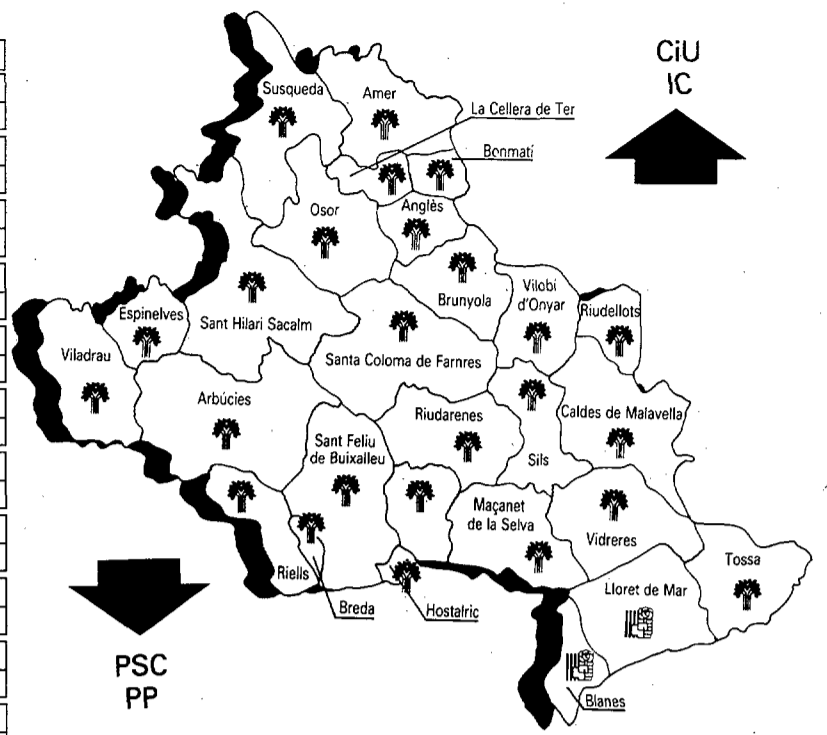
■ Santa Coloma de Farners.— Una dona d'entre trenta i quaranta anys d'edat va presentar-se, cap a les dotze del migdia, a la mesa electoral de la secció primera de Santa Coloma de Farners, situada al col·legi Sant Salvador d'Horta, i va introduir un vot a l'urna corresponent al Congrés dels Diputats sense permís del president. La dona, que no estava censada, va arribar al col·legi electoral dient que volia votar tant si com no. Un cop comprovat que la dona no figurava al cens, la Junta Electoral va decretar que l'urna fos precintada. /P.D

Esparruca la papereta de vot en saber que no es presenta Fraga

■ Tossa de Mar.— Una dona de Blanes, de 62 anys d'edat, va esparrucar ahir la papereta de vot davant la mesa electoral quan va ser informada que Manuel Fraga, candidat a la presidència del Govern per Aliança Popular en les darreres eleccions generals, no es presentava en aquesta ocasió com a candidat. La dona va assegurar, en veu alta, que volia votar Fraga i quan va ser informada que aquest no es presentava com a candidat va esparrucar la papereta mentre protestava contra l'actual sistema legislatiu de l'Estat. /P.D

L'ex-alcald de Lloret no pot votar perquè no està a les llistes


■ Lloret de Mar.— L'ex-alcald de Lloret de Mar, Joan Domènech i Moner, de Convergència i Unió, no va poder votar ahir perquè no figurava a la llista de la taula que li corresponia, a la mesa A, de la secció 1, del districte 2, al local electoral del grup escolar Esteve Carles, segons figurava en la targeta censal que li va trametre l'oficina del Cens Electoral de l'Institut Nacional d'Estadística. Joan Domènech va declarar que se sent a «l'exili total», pel fet que, segons va dir, l'Estat el té «controlat», però «els de Lloret, no». /P.D



POSICIÓ DELS PARTITS PER POBLES

Partit	1r	2n	3r	4t	5è	6è	7è	8è
CIU	24	2	—	—	—	—	—	—
PSC	2	21	1	1	1	—	—	—
PP	—	2	17	4	2	1	—	—
CDS	—	1	1	4	8	8	3	1
IC	—	—	2	5	9	5	4	1
ERC	—	—	4	11	4	6	1	—
RM	—	—	1	1	1	3	8	12
AV	—	—	—	—	1	3	10	9

ELS PARTITS A LA COMARCA




SALA de BALL de GIRONA

DIA 30 OCTUBRE

ÚNICA ACTUACIÓ PER PRIMERA VEGADA A GIRONA

L'èxit de l'any a Barcelona, directament de la sala de festes MERCA SHOW de Barcelona actuació de DON JHONSEN i els seus SEXY BOYS, que ens desvetllaran la magnitud i el poder del seu art.



BALL EN DIRECTE PEL CONJUNT

PINCHOS