

Col·legi Ntra. Sra. del Carme – Llagostera

AIXÍ

TREBALLEM!

Revista escolar – Juny 2008 – 2n. trimestre – Curs 2007/08



SISTEMA DE LECTURA PÚBLICA
DE CATALUNYA



1320284422

PARLA EL CLAUSTRE

Quan falta poc perquè s'acabi el curs, ens costa imaginar-nos que, després de tants anys sent companys/es (10, 20, 30...), ens hàgim de dir adéu en contra de la nostra voluntat.

Cap de nosaltres desitjava arribar a aquest moment, en què unes maleïdes normes trenquessin aquests lligams. Però els records de tot el que hem viscut junts/es, ningú, ni la distància ni els anys, ens els podran prendre.

Has estat l'ànima de l'escola, riallera en tots moments, bons i dolents, bona cara amb tothom, estimant els "bons" alumnes i defensant i protegint els més rebels:

- "pobrets, ells no tenen culpa".



Totes les mares estan tranquil·les de deixar els seus fills amb la Srta. Mari, perquè saben que estan ben cuidats, però... també els agrada recollir-los per fer petar la xerrada.

Recordem l'any que vas venir de colònies a Torreferrana: irrepertible, mai havíem rigut tant, ni els monitors ni el director. En tot moment la gresca estava assegurada, dinant, passejant o dormint fins i tot a terra.

Hem trobat en tu una persona que sempre ha tingut un somriure, una mirada, una paraula... que, encara que no volguéssim, ens feies riure i ens treies tots els maldecaps, tot i que tu tinguéssis més problemes que ningú.



És que on hi ha una gran persona, amb un gran cor, hi ha una bona companyia. Hem d'intentar que no quedi solament en un record i trobar-nos cada...

Posem la data?

EL MÓN

Un científic vivia preocupat amb els problemes del món , estava resolt a trobar els mitjans per minorar -los . Passava dies en el seu laboratori cercant resposta als seus dubtes . Un dia, el seu fill de 7 anys va envair el seu Santuari decidit a ajudar-lo a treballar . El científic, nerviós per l' interrupció li demanà al nen que anés a jugar a un altre lloc . Veient que era impossible treure'l, el pare va pensar en quelcom que pogués donar amb l'objectiu de distreure la seva atenció. De sobte es trobà amb una revista on hi havia un mapa del món , just el que necessitava . Amb unes tisores retallà el mapa en trossos i just amb un rotllo de cinta li entregà al seu fill dient-li :



- Com que t'agraden els trencaclosques et donaré el món tot trencat perquè el reparis sense ajuda de ningú.

Va calcular que el petit necessitaria 10 dies per recomposar el mapa, però no va ser així . Passades unes hores escoltà la veu del nen, que el cridava calmadament.

- Papa, papa, ja ho he fet tot , he aconseguit acabar-lo.

De bon principi el pare no va creure al nen. Va pensar que a la seva edat seria impossible aconseguir recomposar un mapa que no havia vist mai. Desconfiat, el científic aixecà la vista de les seves anotacions, amb la certesa de que veuria el treball digne d'un nen. Per sorpresa seva, el mapa estava complert. Tots els trossos havien estat col·locats al seu lloc; com era possible? Com el nen havia estat capaç? D'aquesta manera el pare demanà sorprès al seu fill:



- Fillet tu no sabies com era el món, com ho has aconseguit?

- Papa jo no sabia com era el món però quan vas treure el mapa de la revista, per retallar-lo vaig veure que a l'altre costat hi havia la figura d'un home que sí sabia com era. Quan vaig aconseguir arreglar l'home vaig girar el full i vaig veure que havia arreglat el món.

Té moralitat veritat? Doncs hem de saber mirar, observar, reflexionar i cercar per què qui "mira observant" troba la solució. Hem de ser conscients de que les petites accions no són tan petites i que si tots aportem aconseguirem molt.

La titular,

Gna. Hermenegilda

LA VEU DE L'AMPA

Ja hem arribat a la fi del Curs 2007- 2008.

L'associació vol felicitar a tots els alumnes d'aquesta escola i en especial als estudiants de 6è. Aquest grup de nois i noies han de deixar el centre per la finalització d'aquesta etapa educativa. A partir d'ara entraran a formar part del club d'ex-alumnes del Col·legi Nostra Senyora del Carme.

L'acció de les famílies sobre els processos educatius dels seus fills i filles té una gran transcendència en les etapes inicials i al llarg de l'educació obligatòria, per això cal potenciar i assegurar la relació entre famílies i centre educatiu amb la finalitat que llur acció educativa sigui complementària i es reforci mútuament.

Per circumstàncies alienes a nosaltres, la continuació pel curs vinent de la llar d'infants ja sabeu que no és possible, per això, l'AMPA voldria agrair la tasca educativa feta a la nostra escola per la senyoreta Mari Ortiz. Són molts anys al col·legi i moltes generacions que han passat per la guarderia. La seva dedicació i professionalitat han ajudat a que el pas de llar d'infants a educació infantil fos una mica més fàcil. Són molts anys i moltes anècdotes viscudes. Tots tenim molt bon record.



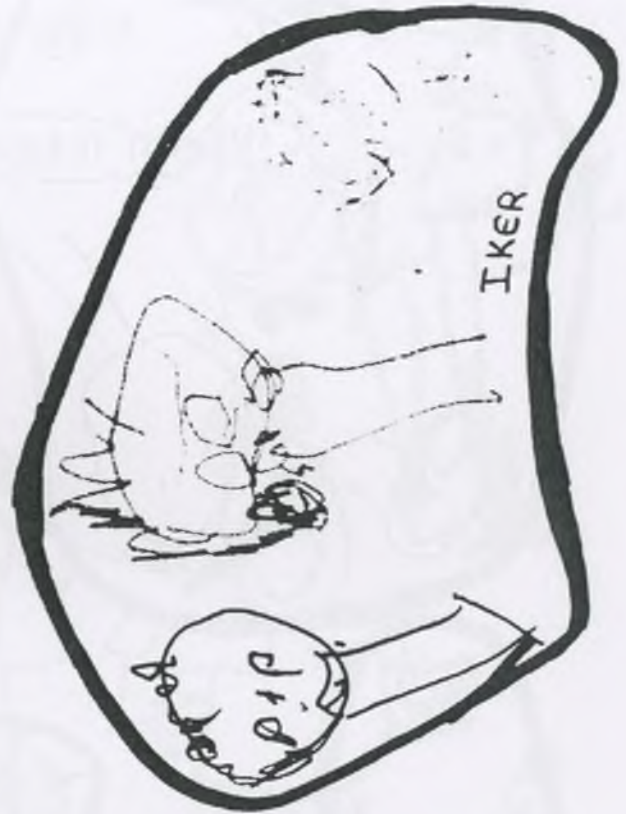
Un altre cop volem felicitar a tots els nens i nenes per l'acabament del curs i desitjar-vos un molt bon estiu a tots.

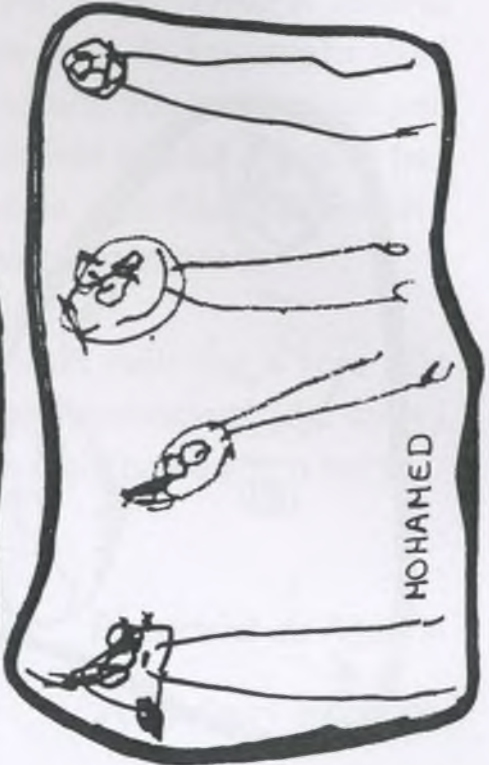
President de l'AMPA

Joan Saurí Masgrau.

LA NOSTRA FAMÍLIA

Els nens i nenes de P2, aquest trimestre, hem treballat la família. Una de les feines que hem realitzat ha estat fer-ne un dibuix. Mireu que macos hem quedat!!!







Alumnes de P3

Paula Albertí, Patxi Alcaraz, Nerea Alonso, Àfrica Bernat, Demu Camara, Meriem Dahouti, Xènia Ruiz, Isaac Guerrero, Silemani Jabbi, Lior Nebot, Eduardo Nievas, Eloi Puertas, Joel Ribera, Alexis Rodríguez, Ferran Santiago, David Serrano, Nora Tejada, Nube Torrejón, Guillem Ventura i Joan Vilanova.


PLANTADA D'ARBRES P-4

TENIM UNS ARBRES AMICS
QUE JUNTS HEM PLANTAT
I DE TOTS ELS QUE HI HA
SÓN ELS MÉS BONICS.

VOLEN PAPALLONES
VOLEN OCELLS
I TOTS ELS NENS I NENES
ESTEM ALEGRES I CONTENTS


VOLEM QUE TOTHOM
ELS ARBRES ESTIMI
I AMB IL·LUSIÓ
LA NATURA RESPECTI.

IBU DANIEL WALID ALBAS.
CARLA NAOLA PABLO
MAX ANDREA NORA
SIGURD ALEX YOUSRA MIKEL
NOELIA DANIEL NIL
AINHOA BINEM ALBAS.
OUMAYMA SRTA MONTSE.



PLANTADA D'ARBRES

P-4



EXCURSIÓ A "CAN MONTCAU"



Avui toca anar
a la granja

a jugar, a
veture els pares,



els lloms, els conills
i les gallines



i algun ou
hi trobarem.

Què bé ens
ho passarem!



P-5

Mounir, Gerard C., Yeray, Omayma, Fatoumata, Khalid, Ismael, Aina, Ariadna, Raúl, Álvaro, Joaquim, Esteban, Sergi, Marc, Alejandro, Pau, Carla, Ziyad, Gerard S., Aleix, Dawoda, Aurora i la Sra. Dolors.

LA FESTA MAJOR A ROMANIA

La festa major a Romania s'anomena igual que aquí però en el meu poble no hi ha tantes atraccions. Vénen molts de cantants i una vegada va vindre la meua tia a cantar. Allà hi va tot el poble, fins hi tot la meua antiga escola de Romania hi va fer una obra de teatre. Els cantants porten una roba específica del meu poble "Viseu De Sus" (Romania). A l'església donen menjar per la gent dels altres pobles.

Stefan 6è de primària.



FESTA AL MARROC

A la festa major del Marroc la gent i els nens ballen i després tots les famílies van a sopar mentre els homes porten als seus fills a les atraccions.

És molt típic, també, anar amb Camell.

Hanane. 5è de primària



FESTES DEL PERÚ

ELS CARNAVALS DEL PERÚ

Els carnavals peruans estan marcats per el caràcter festiu de les zones andines , que trenquen amb tota solemnitat.

INTIRAYMI O LA FESTA DEL SOL INCA

L'hivern del hemisferi sud i les collites propicien la celebració que recorda la cerimònia més gran i majestuosa.

LES FESTES PÀTRIES

En tot el país se realitzen festes i celebracions patriòtiques per recordar la declaració de la independència del Perú.

EL SEÑOR DELS MIRACLES

La major processó de sud-americà. Aquesta processó que congrega la major festa d'Amèrica del sud, es celebra a la colònia.

VIRGEN DE L' CANDELARIA

Durant 18 dies la ciutat altiplànica de Puno, al llac titicaca es converteixen en la capital folklòrica d' Amèrica.

SANTA ROSA DE LIMA

Patrona de les Amèriques i filipines. Santa Rosa de Lima es el nom amb el que va eternitzar una limeña del segle XVII. És una gran vocació religiosa.

LUNAHUANA O LA FESTA D'AVENTURA

Setmana d'aventura .Només 30 minuts de sant Vicent de cañeta, ciutat ubicada a 150 KM al sud de Lima, A la vall càlida de LUNAHUANA .

VAWAR FESTA

Els protagonistes Són: Un toro i un còndor que representen allò espanyol i a l'Andi respectivament.

PAGO A LA TERRA

Especialment els noms andi ,la religió colombiana perdura fins avui a rituals que vincules a l'home amb la naturalesa.

Toly. 5è de primària



NENS/ES AULA D'ACOLLIDA

E. INFANTIL

**S
E
T
M
A
N
A
C
U
L
T
U
R
A
L**



Dilluns:
Visitem el mecànic



Dimarts:
El mag Agustí



Dimecres:
Les perruqueres ens pentinen



Dijous:
Anem al mercat



Divendres: Esmorzar de Sant Josep i fem la Mona

COLÒNIES: EL POU DEL

L'arribada



Esperant per anar a dinar !



Ja estem tips !



GLAÇ - LA BISBAL D'EMPORDÀ



EL POU DEL GLAÇ - LA BISBAL D'EMPORDÀ

COLÒNIES



Quads !!!



Modelatge



Fang



i Disco !!!


QUINES COLONIES MÉS DIVERTIDES !!!

NYAM QUE BO

UN CONTE DE L'INDIA

Fa pocs dies ens va visitar la Sfraci cobmed i es una noia del Paquistà i ens va parlar dels diferents aliments d'aquests països de l'Índia. Per entendre millor l'alimentació dels nens i nenes de l'Índia ens va ensenyar fotos i llavors ens va explicar un conte.

Al final entre tots els nens vam fer unes pastes molt dolces.



BOLETES DE COCO

Material:

- un bol
- una cullera de fusta.

Ingredients:

- un paquet de galetes maria
- un pot de llet condensada
- un paquet de coco ratllat

Com farem les postres:

1r Pinxarem les galetes.
Posarem la llet.



2n Ho barregerem tot i
farem unes boletes.



3r Passarem les boletes per
damunt del coco.


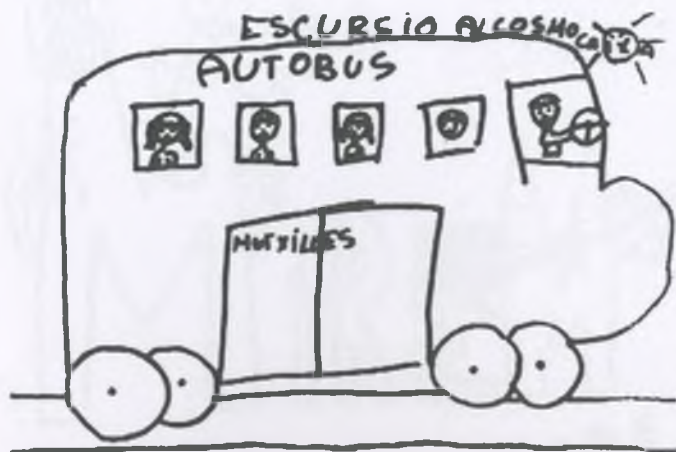


4r Posarem a la nevera i
en ha menjararem.




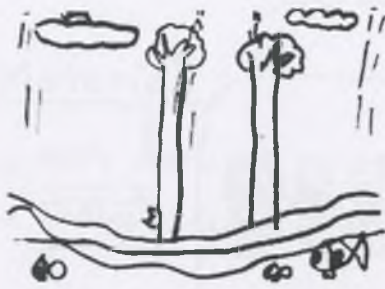
BON PROFIT

Loubna, Juan José, Jordi B., Joel, Unmu, David C., Dayan C, Diana, Abril, Aleix,
Leandra, Anna, Youssef, Noelia, David M., Nissrine, Alejandro, Beatriz, Carla,
Andreu, Roger, David S., Jordi S., Robert, Mariamu, Cristina. 1r. C Inicial



EXCURSIÓ AL COSMOCAIXA





El dia 11 de març els nens
i nenes de 1r i 2m vam
anar al cosmocaixa
(Barcelona). Primer vàrem
esmorzar i després vàrem
anar al Bosc inundat. Hi
haviem serps, peixos i
animals molt estranys.



Vam dinar en un bosc de
pins i vam jugar una
estona, després vam fer
un taller molt divertit,
amb màquines que ens
confeccionen la neu i
semblarem neus petits,
pallarsos, extraterrestres...



també vam fer ombres
xinesques i vam canviar el
curs d'un riu. Ens ho vam
passar molt bé.



MiREM EL C

Els espavilats de 3r...

- És una estrella de mitjana mitjana.
 - Cada minut es mou per l'EST.
 - És porra per l'Orxist.
 - És la més propera al nostre planeta.



EL SOL



- Està format per gas.
 - Va veient fa 4.000 milions d'anys.
 - De dia, la seva llum no deixa veure la llum de les altres estrelles.



LA LLUNA



- És 50 vegades més petita que la Terra.

- És l'única satèl·lit de la Terra.

- És l'única satèl·lit de la Terra.
 - Gira al voltant de la Terra.
 - Tarda 28 dies a fer-hi una volta completa.

Lluna Nova



ELS PLANETES Giren al voltant del Sol.

- El sistema solar està format per 9 planetes: Mercuri, Venus, la Terra, Mart, Júpiter, Saturn, Urà, Neptú i plutó.

- Són astres més petits que el Sol.

LLUNA → diuen


MART → dimarts

MERCURI → dimecres

JÚPITER → dijous

VENUS → divendres

SÀTURN → dissabte



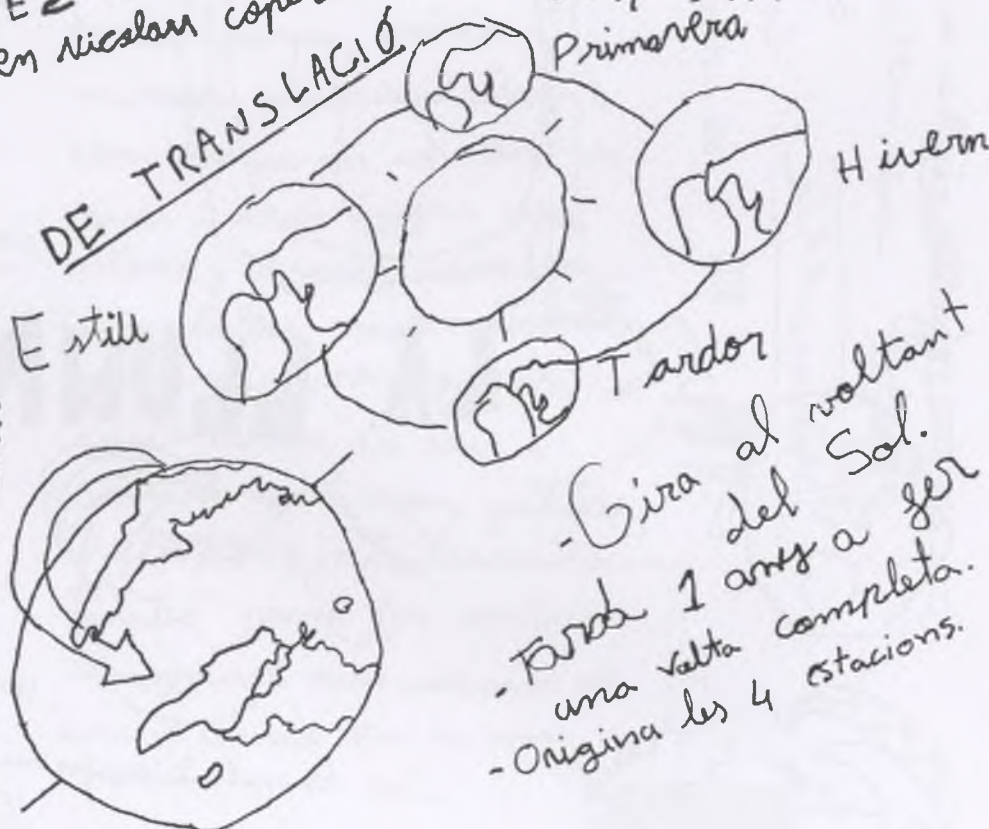
LA TERRA

- És un astre, té 2 moviments. Ha va descobrir en Niccolò copèrnic.

DE ROTACIÓ

- Tarda 1 dia a fer un gir complet.
- Origina el dia i la nit.
- Gira sobre ella mateixa.

DE TRANSLACIÓ



- Gira al voltant del Sol.
- Tarda 1 any a fer una volta completa.
- Origina les 4 estacions.

Sanaa, Marcelo, Xènia, Belén, Marc, Anna C., Gristina, Dauda, Sokayna, Judit, Carla, Rachid, Gabi, Raül, Sofia, Aaron, Lorena, Dani, Eric, M. Àngels, Mariona, Luis Brandon, Mahamadou, Jose Luis, Adrià, Anna V.

ANIMALS VERTEBRATS

Els de 4t hem treballat els animals vertebrats i els diferents grups que es divideixen.

Hem après que:

MAMÍFERS




- Cos cobert de Pèl
- Són vivípar
- Respiren Per Pulmons
- Podem ser herbívors, carnívors o omnívors



- S'alimenten de la llet de la mare els primers anys de vida.
- Solen ser terrestres, però també n'hi ha d'aquàtics i d'aeris



RÉPTILS


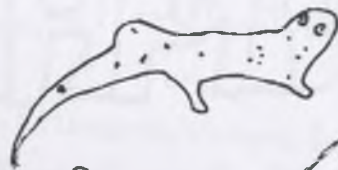


- Cos cobert d'escates gruixudes, seques i dures.
- Són ovípar.
- La majoria són carnívors.
- Respiren per pulmons.
- Quan creixen canvien la pell.
- Es desplacen arrastegant el cos, n'hi ha que caminen i altres que naden.
- Gairebé són tots terrestres, però alguns viuen als rius o al mar.





AMIBS



- Cos cobert de pell nua.
- Són ovíparos.



- Respiren per la pell, per això necessiten humitat.

- Són carnívors.

- METAMORFOSI → Conjunt de canvis que experimentem des que naixem fins que són adults.



METAMORFOSI

PEIXOS



- Cos cobert d'escates.

- Són ovíparos.

- La majoria són carnívors.

- Respiren per brànquies.

- Són animals aquàtics

- Tenen aletes i cua per nadar cap a on vulguin



AUS



- Cos cobert de plomes.

- Són ovíparos.

- Poden ser herbívors (llena), carnívors (àguila) o omnívors (gallina).

- Respiren per pulmons

- Tenen els ossos lleugers per poder volar.



Bilal, Schrish, Samira, Fatu,
Jan, Albert, José, Sergi G., Carima,
Souhayla, Mamasa, Jonathan, Ivette,
Georgina, Moussa, Chaymae, Elói, Elena, Sergi S.,
Yerian, Judith



Darrera de les titelles

Els alumnes de 5è han volgut explicar com van viure la preparació de la representació de la Llegenda de Sant Jordi amb titelles.

El dia 23 d'abril els nens i nenes de 5è vam fer un espectacle amb titelles de contrà.

Els assajos vam anar regular perquè un no sortia quan tocava les veus no se sentien. En fi a l'hora de la veritat va anar molt bé: les titelles sortien quan, les veus ho feien bé, però Olga que era la narradora es va saltar una part, però com que ningú sabia la història no es van enterar.

Els nens de 6è van anar a vendre roses i coques amb la senyoreta Rosa i en Jordi però a l'hora de fer l'actuació en Jordi i els nens de 6è van deixar de vendre coques per venir a veure'ns.

A la tarda com era el dia del seu sant els alumnes de 5è vam fer una targe enorme a en Jordi.




VEUS

La narradora era l'Olga les veus eren: la Yolanda feia de dona i de poble, La Uxía de princesa, dona i de poble, l'Agustí de rei i de poble, En Joan de pastors, pregoner i de poble i l'Aitor de Sant Jordi i de poble.

TITELLES

Les ovelles eren en Toly, la Hanane i en Haucine. La Paula era al drac, la princesa era l'Imma, Sant Jordi en Cesc, al rei era en Marc, el pastor l'Andrea, el pregoner en Pere i la gent del poble la Susy, la Fatu, la Hanane i en Joan Carles.



L'organització

En els assajos va ser tot un caos: que un no sortia quan el tocava, que una veu no deia res... però al final va quedar molt bé. Al principi els nens que portaven titelles també podien fer algunes veus però al final no, de veus van ser: l'Aitor, l'Agustí, l'Uxia, en Joan i la Yolanda i la resta van portar les titelles, i, així va ser com ens vam organitzar. El dia de l'actuació vam tenir un petit problema, que... el micròfon només canviava a la narradora, així que cada vegada que li tocava parlar algú s'havia d'apropar al micro, però, això, pensant no era un gran problema. I tot va quedar de primera!




El Dia de la veritat


Els assajos van anar una mica bé però el dia que ho havíem de fer... Que si no canviava el micro, que les telles queia i sense veien els peus que els que feien les veus (Olga, Agustí, Yolanda, Joan, Aitor) no se'ls escoltaven gaire bé, que l'Olga es va saltar una paraula i les titelles no sabien que fer.

Però com que els nens que ho escoltaven no sabien la història o la llegenda no se'n van adonar.

Els nens petits només volien el drac.



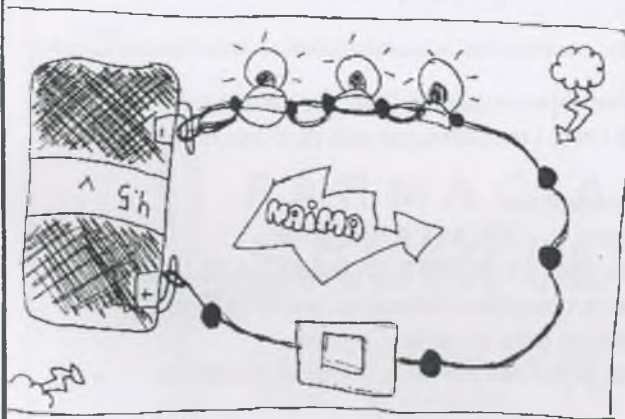
CIRCUIT ELÈCTRIC DE LA CLASSE DE 6è




Marina

Per fer el circuit no ens enramparem, però hem de vigilar perquè l'electricitat és molt perillosa.

CIRCUIT EN PARAL·LEL



Circuit elèctric



Franç

Electroimant



Alberts.R.


Per fer un electroimant s'enrotlla un cable de coure al voltant d'un clau llarg o un tros de ferro i s'uneix als dos pols de la pila, d'aquesta manera es fa passar el corrent elèctric a través del cable i la barra de ferro actua com un imant. Vam observar com s'atreuen agulles de cap i xinquetes.

Gerard

COM FER UN CIRCUIT ELÈCTRIC EN SÈRIE?

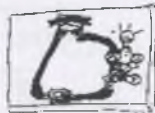
MATERIAL NECESSARI:

- 1 fullola
- 2 bombetes de 2.2v
- 2 portabombetes
- 1 interruptor (podeu fer amb un clip i 2 xinxetes)
- cinta aïllant
- 1 metre de fil de coure

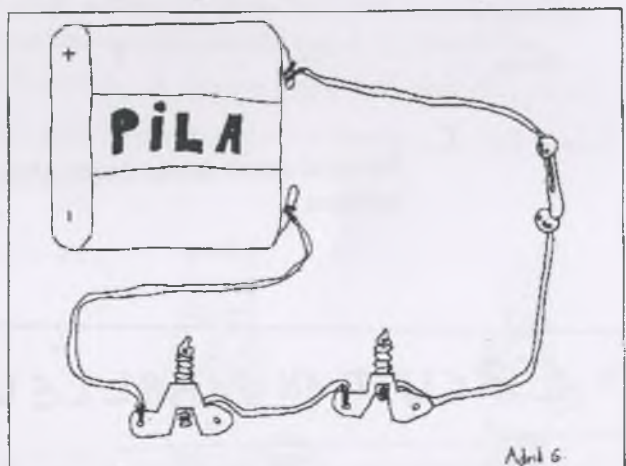
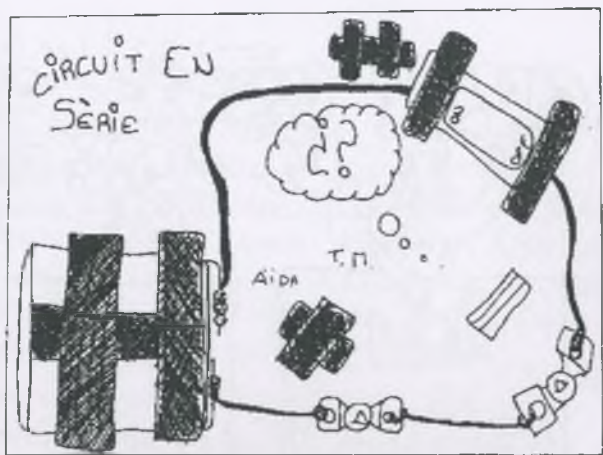


PASSOS QUE HEM DE SEGUIR.

S'agafa la fullola i s'hi enganxa amb cinta aïllant. Llavors es penja el cap del fil de coure. S'en gansa a l'extrem t de la pila. Més tard es torna a penjar l'altre cap i es connecta a la bombeta (aquí ha acció la repetim 2 cops). També connectem el fil de coure (petit) el fem passar per dintre l'interruptor. L'altre cap del fil es connecta a un port de la pila.



Marc F.M.

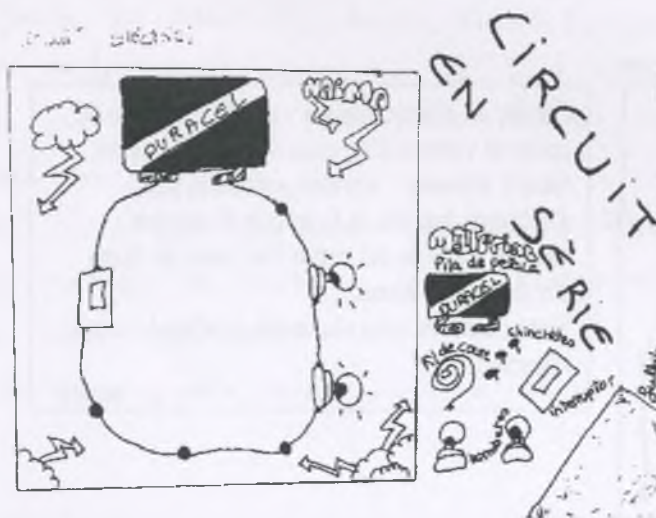


Els circuits elèctrics són unes bombetes o altres objectes que fan llum, connectats a un generador (una pila) per uns cables que són de coure i un interruptor que és el que fa que passi l'electricitat pels cables de coure.

Les bombetes poden estar connectades de dues maneres:

- 1.- Que totes les bombetes estiguin unides entre si --- **CIRCUIT EN SÈRIE.**
- 2.- Que les bombetes vagin individualment a la pila --- **CIRCUIT EN PARAL·LEL.**

Els dos circuits es fan servir per diferents usos: per exemple el circuit en sèrie s'utilitza per les bombetes dels arbres de Nadal i el circuit en paral·lel serveix per les instal·lacions elèctriques de les cases, així quan es fon una bombeta, les altres continuen funcionant igualment.





Pintura i decoració
Juan José
Rodríguez Reche

Santiago Russinyol, 3
 Tel. Mòbil: 676 618 831
 17240 Llagostera (Girona)

Francesc Pujadas



FONTANERIA - ELECTRICITAT
 CALEFACCIO - GAS - REGS
 DESAIGÜES - IL·LUMINACIO

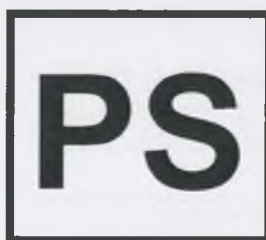
Tel: 972 830 013 - Mòbil: 629 351 666
 Passeig Romeu, 57 B, 2a. - Llagostera

Impremta NONELL

Tel: 972 830 045 - Fax: 972 805 494

nonell27@terra.es

Concepció, 27 - 17240 Llagostera




PAUHER
SCHOOL

IDIOMES / TRADUCCIONS

Constància, 1 baixos - Local 4 -
 17240 LLAGOSTERA

TELS: 972 805 163 - 972 321 224



FARMÀCIA
SAURÍ C.B.

TEL: 972 80 55 99
 Pau Casals, 13
 LLAGOSTERA



ANTONIO PUERTAS
 CARMELO PUERTAS

CONSTRUCTORS

OBRA NOVA - REHABILITACIÓ - REFORMES

Tel / Fax: 972 471 581
 - 607 694 644

Compte Guifré, 3
 LLAGOSTERA



construccions@salguerocg.com

OFICINES: C/ Ponent, 25
 17455 Caldes de Malavella (Girona)
 Tel: 972 47 27 23 - Fax: 972 47 27 49
 CORRESPONDÈNCIA: Avd. Canigó, 73
 17240 Llagostera (Girona)



farmàcia

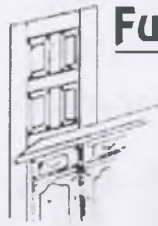
Joan Saurí Masgrau

C/ Consellers, 28 - Tel. 972 83 29 18
 17240 Llagostera



PUIG LLAGOSTERA, S.A.


Pl. del Mercat, 1 - LLAGOSTERA
Tel. magatzem: 972 830 041 - part. 972 830 263



Fusteria ROIBA, S.L.

MOBILIARI
DE CUINA I BANY

TEL: 972 83 08 20 - FAX: 972 80 52 69
C/ LLEVANT, 1 - 17240 LLAGOSTERA



Assessorament Administratiu - Comptable • Fiscal • Laboral • Financer
Planificació i Gestió Integral per Empreses
Administració i Venda de Finques • Corredoria d'Assegurances

17220 S. FELIU GUÀRDIA • Rb. Vidal, 39-1r • Tel 972 320 767-972 321 070 • Fax 972 820 309
17240 LLAGOSTERA • C/ Alvarez de Castro, 10 • Tel 972 830 229 • Fax 972 805 722
17248 SANTA CRISTINA D'ARO • C/ Taulera, 39 • Tel 972 837 165 • Fax 972 837 551

Combustibles
ROBERT BADOSA

Gas-Oil - Llenyes - Carbons
Barbacoes - Llars de foc i Forns

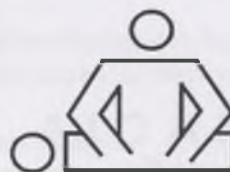
C/ Panedes, 35
Telf. 972 830 211
Tel. mòbil 686 331 570

info@combustiblesrb.com
www.combustiblesrb.com
17240 LLAGOSTERA



- Construcció i disseny de piscines
- Instal·lacions esportives
- Roca artificial

C/ de la Pau, 6 - 17240 Llagostera (Girona)
Tel: 972 80 57 08 - Fax: 972 80 52 31
atipicgirona@grn.es



GABINET TERAPÈUTIC
RENART - PONT

OSTEOPATIA - QUIROMASSATGE - QUIROPRAXIA
DRENATGE LIMFÀTIC - FANGOTERÀPIA
TERÀPIES MANUALS - MASSATGE AYURVEDA
ESTÈTICA - GIMNÀSTICA CORRECTIVA

C/ Mas Sec, 53 • 17240 LLAGOSTERA (Girona)
TEL: 972 83 10 07 • Fax: 972 83 13 67

Tapisseria i Tendals
Sanchez

C/ BARCELONA, 16
TEL: 972 830 387
LLAGOSTERA

EDITEN:

**Col·legi Ntra. Sra. del Carme
Institut de Religioses de Sant Josep de Girona**

**Associació de Pares d'Alumnes
Col·legi Ntra. Sra. del Carme**